



ТЕРРИТОРИАЛЬНЫЙ ОРГАН ФЕДЕРАЛЬНОЙ
СЛУЖБЫ ГОСУДАРСТВЕННОЙ СТАТИСТИКИ
ПО ЗАБАЙКАЛЬСКОМУ КРАЮ

Производство продукции сельского хозяйства в Забайкальском крае



в январе - ноябре 2023 года



ТЕРРИТОРИАЛЬНЫЙ ОРГАН
ФЕДЕРАЛЬНОЙ СЛУЖБЫ
ГОСУДАРСТВЕННОЙ СТАТИСТИКИ
ПО ЗАБАЙКАЛЬСКОМУ КРАЮ

Производство продукции сельского хозяйства

Забайкальский край

в январе - ноябре 2023 года

- 01 ПРОДУКЦИЯ СЕЛЬСКОГО ХОЗЯЙСТВА И ИНДЕКС ФИЗИЧЕСКОГО ОБЪЕМА В ХОЗЯЙСТВАХ ВСЕХ КАТЕГОРИЙ
- 02 ПРОИЗВОДСТВО ПРОДУКЦИИ ЖИВОТНОВОДСТВА В ХОЗЯЙСТВАХ ВСЕХ КАТЕГОРИЙ. ДИНАМИКА ПРОИЗВОДСТВА СКОТА И ПТИЦЫ НА УБОЙ (В ЖИВОМ ВЕСЕ), МОЛОКА, ЯИЦ ПО КАТЕГОРИЯМ ХОЗЯЙСТВ
- 03 ПРОИЗВОДСТВО ОСНОВНЫХ ВИДОВ ПРОДУКЦИИ ЖИВОТНОВОДСТВА В СЕЛЬСКОХОЗЯЙСТВЕННЫХ ОРГАНИЗАЦИЯХ
- 04 ПОГОЛОВЬЕ СКОТА И ПТИЦЫ ПО ВИДАМ В ХОЗЯЙСТВАХ ВСЕХ КАТЕГОРИЙ

* Ежемесячные данные оперативной статистики





ПРОДУКЦИЯ СЕЛЬСКОГО ХОЗЯЙСТВА И ИНДЕКС ФИЗИЧЕСКОГО ОБЪЕМА В ХОЗЯЙСТВАХ ВСЕХ КАТЕГОРИЙ

МЛН РУБ., ЯНВАРЬ – НОЯБРЬ 2023 ГОДА

январь - ноябрь 2023 г.

24 946,8 млн руб.

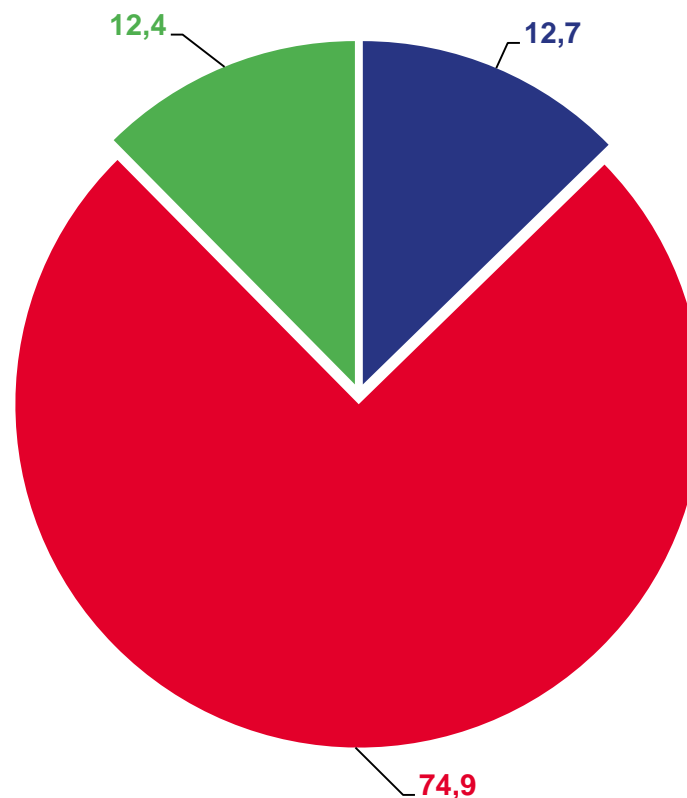
в % к январю - ноябрю 2022 г.

93,2

ноябрь 2023 г. в % к
октябрю 2023 г.

29,6

Структура продукции сельского хозяйства по категориям хозяйств
в процентах к итогу



- Сельскохозяйственные организации
- Хозяйства населения
- Крестьянские (фермерские) хозяйства





ПРОИЗВОДСТВО ПРОДУКЦИИ ЖИВОТНОВОДСТВА В ХОЗЯЙСТВАХ ВСЕХ КАТЕГОРИЙ

В ЯНВАРЕ - НОЯБРЕ 2023 ГОДА

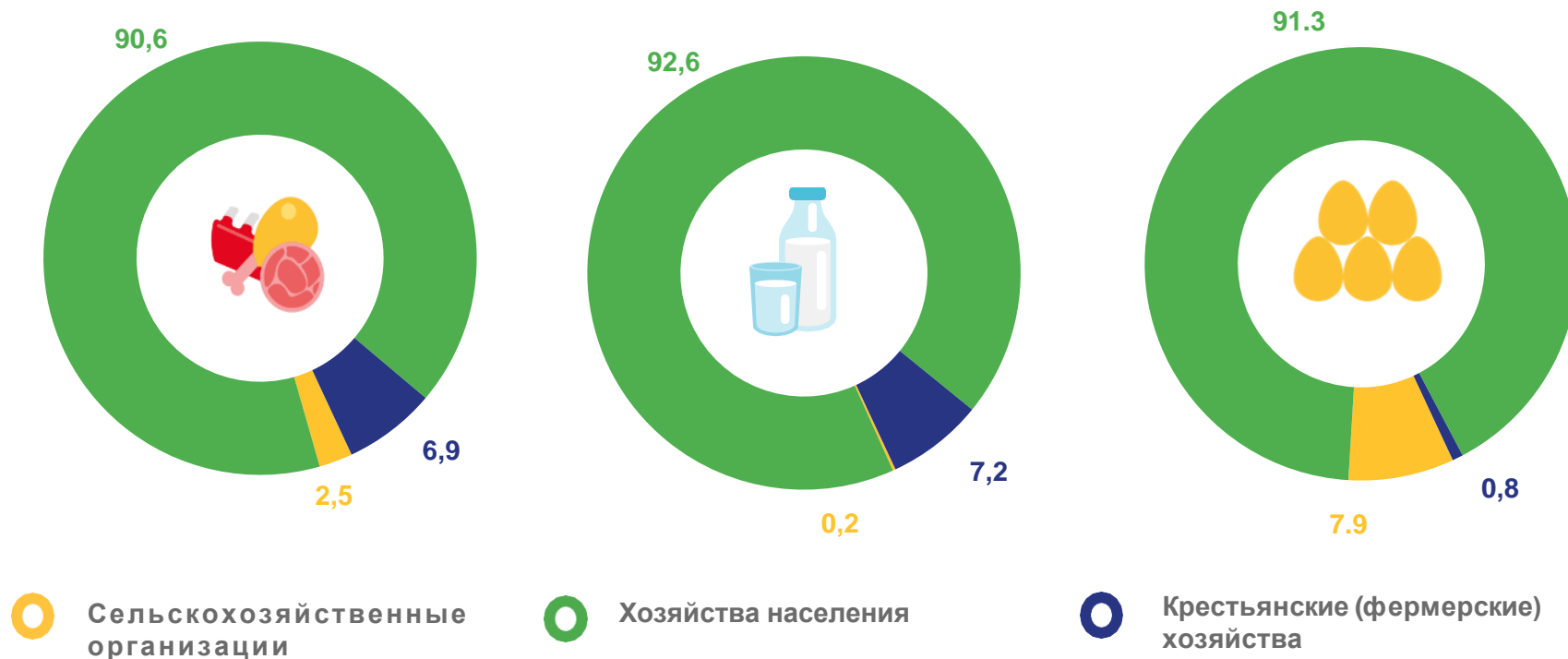
Скот и птица на убой
(в живом весе)

62 001,6 ТОНН

Молоко

297 329,4 ТОНН

Структура продукции животноводства по категориям хозяйств
в процентах к итогу





ДИНАМИКА ПРОИЗВОДСТВА СКОТА И ПТИЦЫ НА УБОЙ (В ЖИВОМ ВЕСЕ) ПО КАТЕГОРИЯМ ХОЗЯЙСТВ

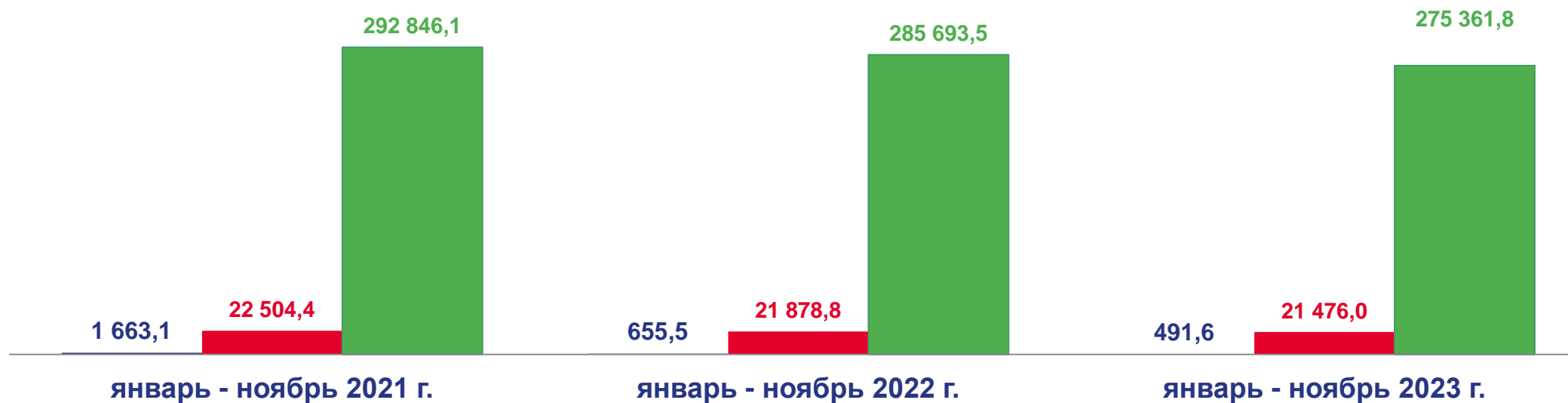
ТОНН





ДИНАМИКА ПРОИЗВОДСТВА МОЛОКА ПО КАТЕГОРИЯМ ХОЗЯЙСТВ

ТОНН



■ Сельскохозяйственные организации



■ Крестьянские (фермерские) хозяйства



■ Хозяйства населения

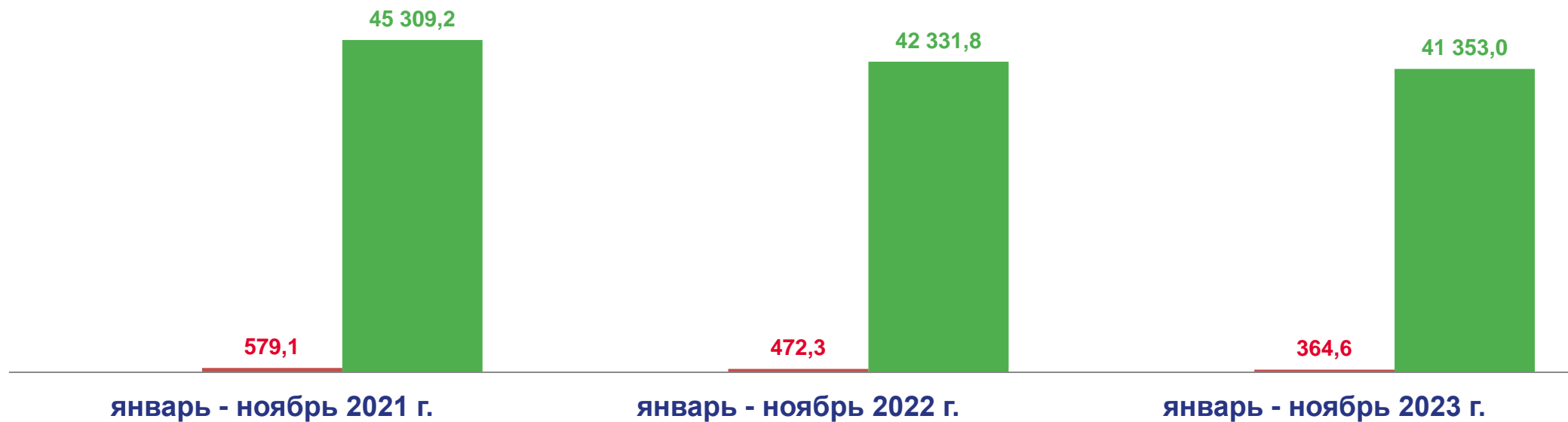




ДИНАМИКА ПРОИЗВОДСТВА ЯИЦ ПО КАТЕГОРИЯМ

ХОЗЯЙСТВ 1)

ТЫС. ШТУК



■ Крестьянские (фермерские) хозяйства



■ Хозяйства населения

...1) Данные по сельскохозяйственным организациям не публикуются в целях обеспечения конфиденциальности первичных статистических данных, полученных от организаций, в соответствии с Федеральным законом от 29.11.2007 № 282-ФЗ (ст. 4, п. 5; ст. 9, п. 1).





ПРОИЗВОДСТВО ОСНОВНЫХ ВИДОВ ПРОДУКЦИИ ЖИВОТНОВОДСТВА В СЕЛЬСКОХОЗЯЙСТВЕННЫХ ОРГАНИЗАЦИЯХ

	Январь - ноябрь 2023 г., тонн	Январь - ноябрь 2023 г. в % к январю - ноябрю 2022 г.	Январь - ноябрь 2022 г. в % к январю - ноябрю 2021 г.
Скот и птица на убой (в живом весе) из них:	1524,7	65,8	72,7
крупный рогатый скот 	650,1	62,6	82,2
свиньи 	298,2	101,8	68,7
овцы и козы 	403,2	58,5	54,8
другие виды скота 	170,4	58,1	124,5
Молоко 	491,6	75,0	39,4
Яйца, тыс. штук 	... ¹⁾	... ¹⁾	... ¹⁾

...¹⁾ Данные не публикуются в целях обеспечения конфиденциальности первичных статистических данных, полученных от организаций, в соответствии с Федеральным законом от 29.11.2007 № 282-ФЗ (ст. 4, п. 5; ст. 9, п. 1).





ПОГОЛОВЬЕ СКОТА И ПТИЦЫ ПО ВИДАМ В ХОЗЯЙСТВАХ ВСЕХ КАТЕГОРИЙ

январь - ноябрь 2023 года, тыс. голов



крупный рогатый скот

440,5 тыс. голов



в том числе, коровы

180,4 тыс. голов



свиньи

46,6 тыс. голов



овцы и козы

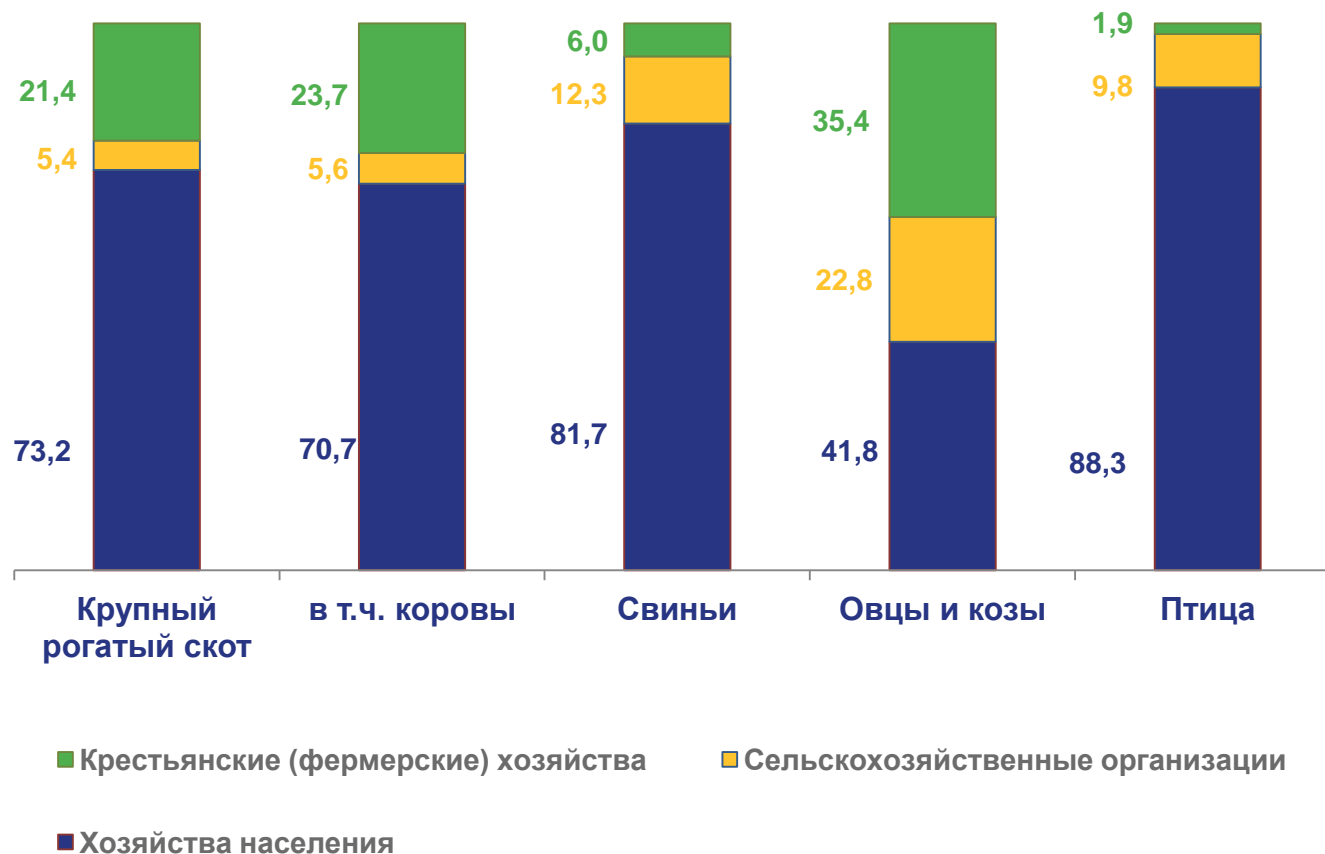
363,6 тыс. голов



птица

414,2 тыс. голов

Структура поголовья скота и птицы по категориям хозяйств в процентах к итогу





ДИНАМИКА ПОГОЛОВЬЯ СКОТА И ПТИЦЫ ПО ВИДАМ, В ХОЗЯЙСТВАХ ВСЕХ КАТЕГОРИЙ

ТЫС. ГОЛОВ НА КОНЕЦ ОТЧЕТНОГО ПЕРИОДА,
В % К АНАЛОГИЧНОМУ ПЕРИОДУ ПРОШЛОГО ГОДА

	ноябрь 2021 года		ноябрь 2022 года		ноябрь 2023 года	
	тыс. голов	в % к предыдущему году	тыс. голов	в % к предыдущему году	тыс. голов	в % к предыдущему году
Крупный рогатый скот 	469,8	103,0	449,6	95,7	440,5	98,0
в т. ч. коровы 	190,7	103,4	185,3	97,2	180,4	97,3
Свиньи 	64,8	88,3	53,1	82,0	46,6	87,7
Овцы и козы 	437,7	94,6	395,6	90,4	363,6	91,9
Птица 	421,0	93,1	393,0	93,3	414,2	105,4